EMPUR®

265130 I Datenblatt

Verteilerschrank „Pro“

Aufputz

Produktbeschreibung

Verteilerschrank zur Aufputzmontage im Rohbau sowie zum nachträglichen Einbau auf Fertigfußboden mit abnehmbarer Rückwand, aus verzinktem Stahlblech, alle sichtbaren Teile ähnlich RAL 9016 (Verkehrsweiß), Höhe 700 mm, Tiefe 135 mm, in 5 verschiedenen Größen (Breiten) lieferbar, Rückwand mit vormontierter Hutschiene zur Aufnahme der Regelklemmleiste und Einhängeschiene zur Befestigung des Systemverteilers, die Primäranschlüsse können von unten und hinten sowie durch die vorgestanzten Öffnungen in der Rückwand geführt werden, abnehmbare Tür mit Münzschloss, feste Estrichblende (bündig OKFFB).

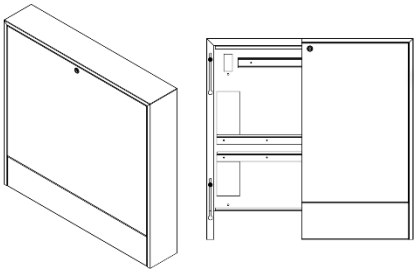

Befestigungsmaterial zum Fixieren des Schrankes ist nicht im Lieferumfang enthalten!

Typenübersicht

Artikel-nummer	Kürzel Schrank-größe	B Schrank-breite	H Schrank-höhe	T Schrank-tiefe	Rückwand-breite
265130	Gr. 1	520	700	135	516
265230	Gr. 2	720	700	135	716
265330	Gr. 3	920	700	135	916
265430	Gr. 4	1120	700	135	1116
265530	Gr. 5	1320	700	135	1316

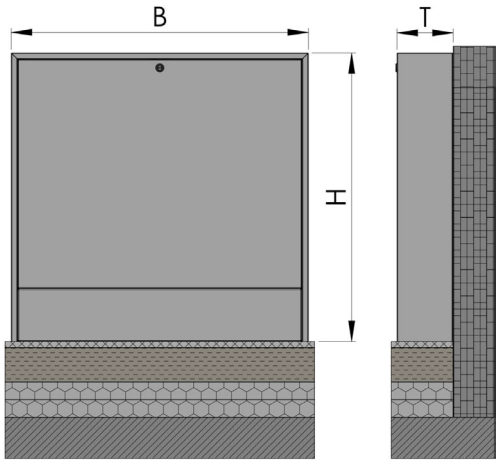

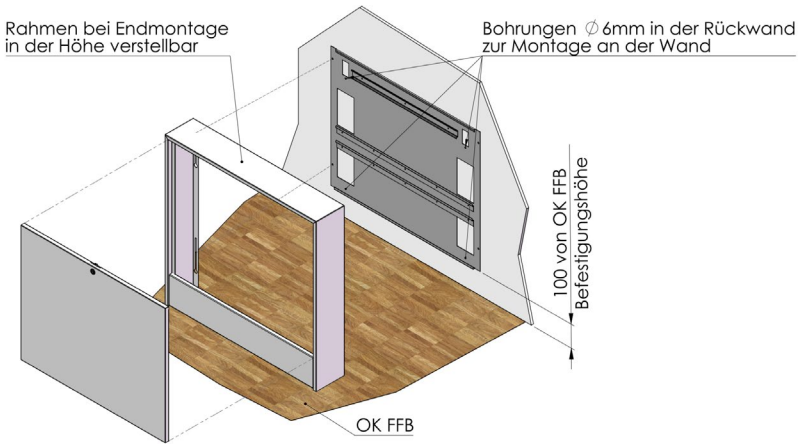

Zubehör

- **Winkelspange 90° offen,** zum Umlenken der Rohre im Verteiler- und Deckenbereich

für Rohre bis max. Ø 14 mm	Btl 10 Stck	901014
für Rohre bis max. Ø 17 mm	Btl 10 Stck	901418
für Rohre bis max. Ø 20 mm	Btl 10 Stck	902020

Hinweise

Hinweis!
*Wir empfehlen **Winkelspangen** (auch Umlenkbogen oder Führungsbogen genannt) **zu verwenden!***
Sie schützen das Rohr vor dem Abknicken und vor Beschädigungen durch vorhandene Schnittkanten am Verteilerschrank.

Achtung!
Schrank immer trocken lagern und nur in vollständig getrocknete Wände einbauen.
***Oberflächenempfindliche Bauteile** (Rahmen, Tür und Blende) sind während der Bauphase **unbedingt vor Beschädigungen zu schützen**, ggf. mitgelieferte Kartonage/Verpackung benutzen.*

Reinigung
Die Reinigung muss mit Wasser und einer neutralen Seife durchgeführt werden. Wir empfehlen die Reinigung mit einem weichen Tuch, sorgsames Abspülen sowie Trocknen der Oberfläche. Verwenden sie keine aggressiven Produkte (z.B. Lösungsmittel wie Aceton, Toluol, Ethylacetat, Trichloräthylen).
Hinweis: Substanzen wie Nagellack, Lippenstift, Lack, Tinte oder Teer können in die Oberfläche der Beschichtung eindringen und permanente Fleckenbildung verursachen.

Vorsicht! Schnittgefahr!
Der Schrank kann an Ecken, Schrauben, Bohrungen und insbesondere Schnittkanten scharfkantig sein!
Um Verletzungen zu vermeiden empfehlen wir, bei der Montage geeignete Schutzhandschuhe zu tragen.

Die technischen Angaben dieses Datenblattes entsprechen dem Stand unseres Wissens und unserer Erfahrungen bei Drucklegung. Sofern nicht ausdrücklich vereinbart, stellen sie jedoch keine Zusicherungen im Rechtssinne dar. Der Erfahrungsstand entwickelt sich ständig weiter. Es ist jeweils die neueste Auflage dieses Datenblattes zu verwenden. Die beschriebenen Produktanwendungen können besondere Verhältnisse des Einzelfalles nicht berücksichtigen. Hier muss dann eine Eignung für den konkreten Anwendungszweck überprüft werden. Eine Lieferung unserer Produkte erfolgt ausschließlich auf Grundlage unserer Allgemeinen Verkaufs- und Lieferbedingungen. Technische Änderungen, Irrtümer und Druckfehler bleiben vorbehalten.

Bitte lesen Sie das Datenblatt sorgfältig durch und prüfen Sie die baulichen Gegebenheiten.